

**REGISTRAZIONE VALUTAZIONE ED ESITO**  
**SCRUTINIO FINALE A.S. 2015-2016**  
**PER TUTTI I DOCENTI**

---

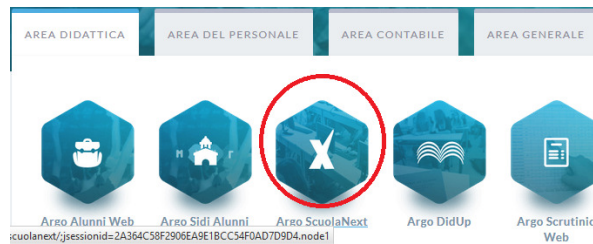
Al fine di tenere traccia del voto assegnato da ogni docente agli studenti sulla base oggettiva delle proprie valutazioni (scritte,orali e pratiche) prima delle modifiche concordate in sede di scrutinio con l'intero consiglio di classe, viene effettuato un primo caricamento dei voti sulla colonna PROPOSTA DI VOTO.

Questa colonna verrà successivamente ricopiata su un'altra colonna denominata VOTO che potrà essere variata in sede di consiglio.

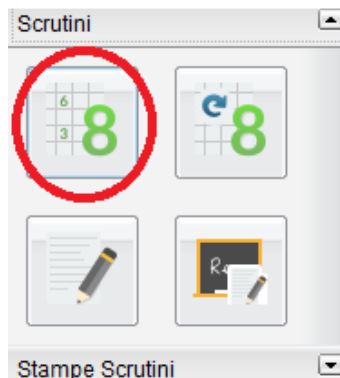
Così facendo sarà possibile, successivamente allo scrutinio, avere sempre disponibile sia il voto con il quale lo studente è stato portato allo scrutinio sia quello successivamente assegnato.

## Inserimento Proposta Voto

- Accedere dal portale Argo a ScuolaNext con le proprie username e password



- Dal menu Scrutini sulla sinistra selezionare RegISTRAZIONI valutazioni e esito



- Selezione della classe

Struttura della Scuola

Anno scolastico: 2013/2014

Struttura Scolastica	Classe	Sezione	Corso	Sede
TITO ACERBO				
AMMINISTRAZIONE, FINANZA E MARKETING (Biennio)	1	Ba	AMMINISTRAZIONE, FINANZA E MARKETING (Biennio)	Sede principale
	2	Ba	AMMINISTRAZIONE, FINANZA E MARKETING (Biennio)	Sede principale

- Selezionare il periodo: PROPOSTA DI VOTO SCRUTINIO FINALE e VOTI E ASSENZE

**Opzioni Caricamento Voti...**

Periodo della Classe:

Includi Proposta di Voto nello Scrutinio Finale

Tipo di caricamento:





Voti e Assenze  Solo Voti

- Cliccare sul codice della materia: viene visualizzata la finestra seguente dove è possibile eseguire l'importazione dei voti dal registro elettronico.

**Caricamento Voti**

Classe:

*Per caricare i voti, cliccare sul codice materia riportato in cima alle colonne*

Alunno	Data Nasc.	0024
 CANDELORO SYRIA	15/01/1999 Assenze	
 CARAMANICO LORENZA	02/09/1999 Assenze	
 CARERI CRISTINA	04/03/1999 Assenze	
 CASTELLANO LUCA	06/09/1999 Assenze	

- Importa voti dal registro elettronico.

MATEMATICA					
CHIUDI					
Alunno	Data Nascita	Voto	Assenze	Giudizio Sintetico	
...	...	7	21	Buono	
...	...	7	2	Buono	

- Cliccando sull'icona evidenziata dal cerchio rosso, viene visualizzata la finestra seguente dove è possibile selezionare le valutazioni (orali, scritte e pratiche) da considerare per il calcolo della proposta voto. Le date del secondo periodo vengono proposte automaticamente.

**Importa Voti dal Registro Elettronico - MATEMATICA - PROPOSTE DI VOTO SCRUTINIO FINAL** ✖

Periodo dal:  at:

Utilizza Voti Registro del Professore  
 Utilizza Voti Registro Conoscenze/Abilità

Distribuzione calcolo nei voti previsti per la materia:

	Valutazioni Orali	Valutazioni Scritte	Valutazioni Pratiche
Orale	<input checked="" type="checkbox"/>	<input checked="" type="checkbox"/>	<input checked="" type="checkbox"/>

Selezionare le materie non scrutinabili da considerare nel calcolo della media




Conteggia ore assenze anche per le materie non scrutinabili  
 Importa le assenze  
 Importa i voti

Determina il voto da importare come media tra le medie dei voti con diversa tipologia (scritto, orale, pratico)  
 Determina il voto da importare come media complessiva dei voti (senza discriminare per tipologia)  
 Una volta determinata la media, proponi solo valutazioni con codice carattere (Es. M,MM,O,ecc.)



NB Per i docenti di RELIGIONE occorre spuntare la casella in basso (“.. proponi solo valutazioni con codice carattere,..”)

- Dopo aver cliccato su Conferma i voti saranno visualizzati nella finestra. Si potrà adesso modificare manualmente la media dei voti di ogni singolo alunno sulla base delle proprie valutazioni.

## ATTENZIONE NO MEZZI VOTI

MATEMATICA				
CHIUDI				
Alunno	Data Nascita	Voto	Assenze	Giudizio Sintetico
♀	5/01/1999	7	21	Buono

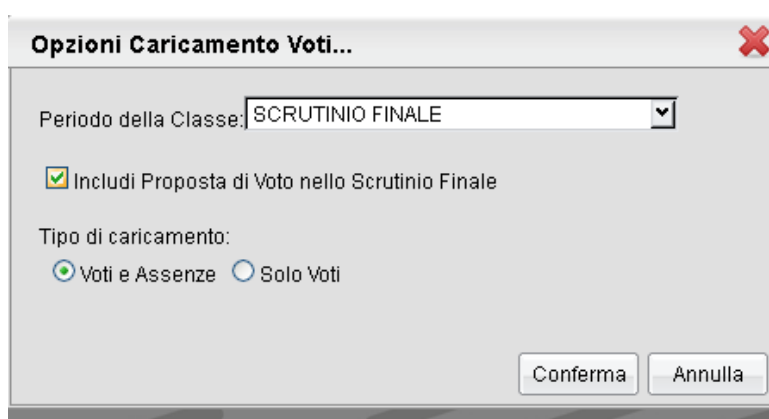
- Inserire nella colonna “giudizio sintetico” un breve giudizio sintetico.

Caricamento Voti		
CHIUDI		
Classe: 1Ba AMMINISTRAZIONE, FINANZA E MARKETING (Biennio)		
<i>Per caricare i voti, cliccare sul codice materia riportato in cima alle colonne</i>		
Alunno	Data Nasc.	0024
♀		7
	Assenze	21
♀		7
	Assenze	2
♀	04/03/1999	7
	Assenze	5
♂		7
	Assenze	5
♂		7
	Assenze	3
♀		7
	Assenze	1
♂		6

## SCRUTINIO FINALE

Dopo l'inserimento della proposta voto tornare su Registrazione Voti ed esito:

- Selezionare la classe:
- Selezionare il periodo: SCRUTINIO FINALE
- Spuntare la casella "Includi proposta di Voto nello Scrutinio Finale"



Opzioni Caricamento Voti...

Periodo della Classe: SCRUTINIO FINALE

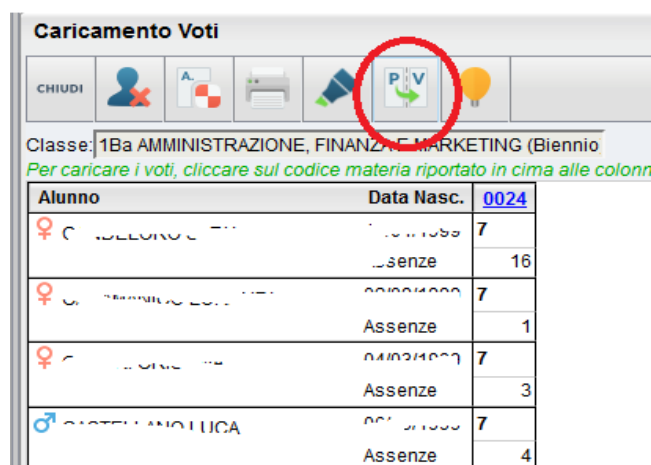
Includi Proposta di Voto nello Scrutinio Finale

Tipo di caricamento:

Voti e Assenze  Solo Voti

Conferma Annulla

Dopo aver fatto conferma viene visualizzata la maschera sottostante



Caricamento Voti

CHIUDI

Classe: 1Ba AMMINISTRAZIONE, FINANZE E MARKETING (Biennio)

Per caricare i voti, cliccare sul codice materia riportato in cima alle colonne

Alunno	Data Nasc.	0024
♀ C. ALLEGORICITÀ	09/01/1999	7
	Assenze	16
♀ C. AMMINISTRAZIONE	09/01/1999	7
	Assenze	1
♀ C. AMMINISTRAZIONE	09/01/1999	7
	Assenze	3
♂ CASTELLANO LUCA	09/01/1999	7
	Assenze	4

- Per trasferire i voti dalla proposta di voto clicca sull'icona evidenziata in Rosso

Dopo l'elaborazione i voti saranno riportati nella colonna voti dello scrutinio finale.

Cliccando sulla materia si ottiene la situazione completa (proposta voto, Voto scrutinio e ore assenze).

**Caricamento Voti**

CHIUDI

Classe: 1Ba AMMINISTRAZIONE, FINANZA E MARKETING (Biennio)  
*Per caricare i voti, cliccare sul codice materia riportato in cima alle colonne*

Alunno	Data Nasc.	0024	
		P	V
♀	15/01/2000	7	7
	Assenze		16
♀	15/01/2000	7	7
	Assenze		1
♀	04/02/2000	7	7
	Assenze		3
♂	06/01/2000	7	7
	Assenze		4
♂	15/01/2000	7	7
	Assenze		5
♀	06/01/2000	7	7
	Assenze		2

**N.B. Dopo aver copiato la proposta nella colonna voto, la variazione del voto deve essere fatta esclusivamente in sede di consiglio di classe.**  
**Prima del consiglio di classe la colonna proposta e la colonna voto devono contenere assolutamente gli stessi valori.**

La **variazione in sede di consiglio** potrà essere fatta ESCLUSIVAMENTE SULLA COLONNA Voto (VOTI DELLO SCRUTINIO) dal coordinatore che ha la possibilità di visualizzare l'intero tabellone dei voti e modificare quelli delle singole materie.

Nessuna modifica potrà essere effettuata sulla colonna "Proposta" (PROPOSTA DI VOTO) che così terrà traccia del voto assegnato dal docente prima del consiglio.