

# **PROCEDURE INFORMATICHE** **PER I CONSIGLI DI MARZO 2018**

**ATTENZIONE IL VOTO DI RECUPERO DEL DEBITO NON DEVE ESSERE PIU' INSERITO.**

## **REGISTRAZIONE VALUTAZIONE ED ESITO** **LE PROCEDURE SONO VALIDE PER TUTTE LE CLASSI**

**1. Dopo aver effettuato l'accesso al Registro Elettronico (Nuovo DidUP)**



con le proprie credenziali,



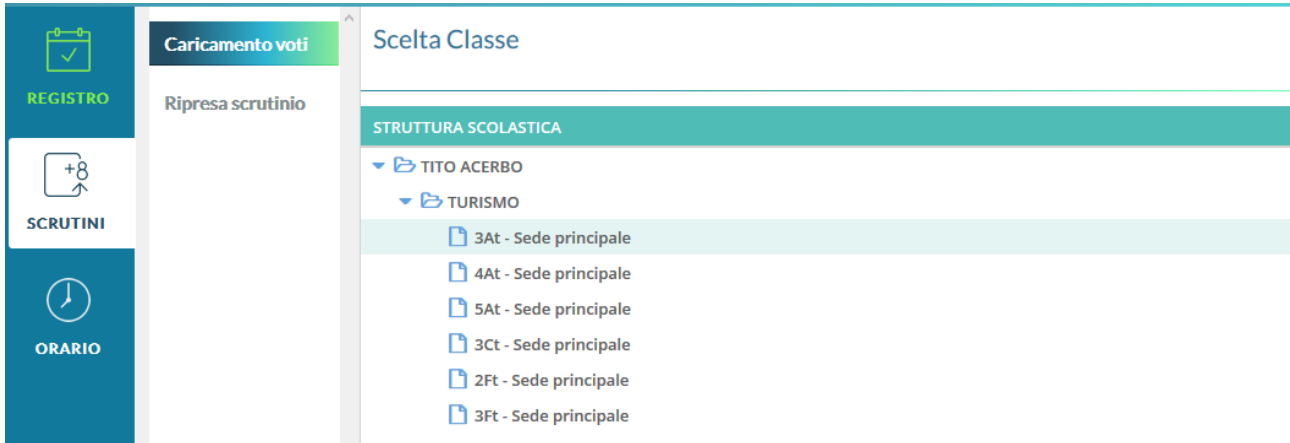
Nome Utente: \_\_\_\_\_  
Password: \_\_\_\_\_

**2. selezionare la voce di menu sulla sinistra "Scrutini":**

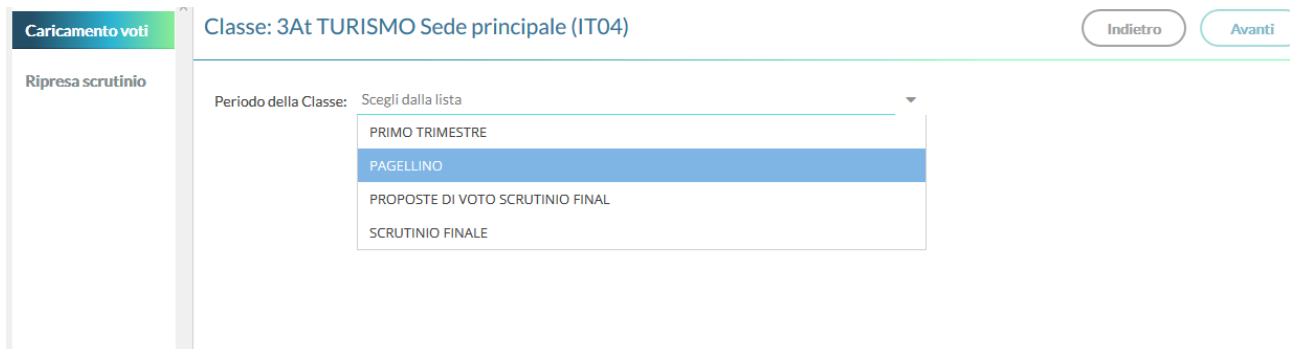




**3. Cliccare sull'icona sottostante corrispondente a SCRUTINI e selezionare la voce "Caricamento voti" e la classe desiderata:**



**4. Scegliere il periodo "Pagellino" dal menù a tendina presente nella finestra aperta (lasciare le opzioni proposte) e cliccare su **Avanti** :**



**Apparirà, così, una tabella che riassume le discipline insegnate nella classe selezionata:**

Classe: 3At TURISMO Sede principale (IT04)  
Periodo: PAGELLINO

ALUNNO	DATA NASC...	002	
		V	ASS.
♀ ALFARUCCI	28/04/2003		
♂ ALBERTINI MANUEL	24/04/2001		
♂ ALBERTINI	03/02/2001		
♀ ALBERTINI	19/11/2000		
♂ CARONDI FEDERICO	07/11/2001		
♀ CARONDI	11/11/2001		
♂ CARAZZINI	04/11/2001		
♀ CARAZZINI	11/11/2001		
♂ CARAZZINI MANUELE	06/06/2001		

5. **Cliccare sul codice della materia (in testa alla colonna) per la quale si vogliono inserire i voti:**

Classe: 3At TURISMO Sede principale (IT04)

Periodo: PAGELLINO - Materia: 3^ LINGUA STRANIERA SPAGNOLO

ALUNNO	DATA NASCI...	VOTO	ASSENZE
♀ [REDACTED]	23/04/2000		
♂ AMMAZZALIBO MANUELE	[REDACTED]		
♂ [REDACTED]	[REDACTED]		

6. Dal menu Azioni ( in alto a destra) selezionare la voce  , corrispondente a **"Importa Voti dal Registro Elettronico"**, per l'importazione automatica dei voti dal Registro del Professore.





Apparirà, a questo punto, una finestra nella quale bisognerà specificare il periodo preso in considerazione per l'importazione dal Registro del Professore; di default è inserito quello che va dal 15/12/2017 al 10/03/2018, ma è possibile modificarlo per esigenze particolari.

Spuntare il pulsante di opzione (flag) su tutte le valutazioni della riga orale (avendo cura di togliere la spunta a tutti i flag presenti sulla riga relativa allo scritto) e selezionare l'opzione finale **"Determina il voto da importare come media complessiva dei voti (senza discriminare per tipologia)"** come nell'immagine sottostante.

Materia: 3<sup>a</sup> LINGUA STRANIERA SPAGNOLO

Classe: 3At TURISMO Sede principale (IT04) - Periodo: PAGELLINO

Periodo dal: 15/12/2017  al: 12/03/2018 

Utilizza Voti Registro del Professore

Utilizza Voti Registro Conoscenze/Abilità

DISTRIBUZIONE CALCOLO NEI VOTI PREVISTI PER LA MATERIA			
	VALUTAZIONI ORALI	VALUTAZIONI SCRIV...	VALUTAZIONI PRA...
Orale	<input checked="" type="checkbox"/>	<input checked="" type="checkbox"/>	<input checked="" type="checkbox"/>

SELEZIONARE LE MATERIE NON SCRUTINABILI DA CONSIDERARE NEL CALCOLO DELLA MEDIA...

A.S.L.

Conteggia ore assenze anche per le materie non scrutinabili

Importa le assenze

Importa i voti


Determina il voto da importare come media tra le medie dei voti con diversa tipologia (scritto, orale, pratico)

Determina il voto da importare come media complessiva dei voti (senza discriminare per tipologia)


Una volta determinata la media, proponi solo valutazioni con codice carattere (Es. M,MM,O,ecc.)

Confermare, cliccando sul relativo pulsante  , per completare l'operazione.

**SI RICORDA CHE I VOTI IMPORTATI POSSONO ESSERE CORRETTI DAL DOCENTE E L'INVITO E' QUELLO DI UTILIZZARE ESCLUSIVAMENTE VOTI INTERI.**

Classe: 3At TURISMO Sede principale (IT04)   

Periodo: PAGELLINO - Materia: 3<sup>a</sup> LINGUA STRANIERA SPAGNOLO

ALUNNO	DATA NASCITA	VOTO	ASSENZE	GIUDIZIO SINTETICO
 ALPI AURORA	28/01/2002	(7,62) 7½	1	

Cliccare su  per Effettuare il salvataggio

**SOLO PER GLI INSEGNANTI DI RELIGIONE**

Nella precedente finestra spuntare anche il pulsante di opzione (flag) denominato *"Una volta determinata la media, proponi solo valutazioni con codice carattere ( Es. M,MM,O,ecc)"*.

**PER TUTTI I DOCENTI**

**LA COMUNICAZIONE DELLA LETTERA AI GENITORI E DEL RECUPERO SARA' INVIATA DALLA SEGRETERIA ALUNNI NELLA BACHECA PESONALE DELL'ALUNNO**

**ANCHE IL PAGELLINO SARA' CONSULTABILE DALLA FAMGLIA E DAGLI ALUNNI TRAMITE APPOSITA FUNZIONE DEL PORTALE SCUOLANEXT PER LE FAMIGLIE**